
 Departamento del Meta Solución Salud Empresa Social del Estado NIT. 822006595-1	E.S.E. DEPARTAMENTAL "SOLUCIÓN SALUD"	VERSIÓN 1	CÓDIGO FR-ODONT-08	PÁGINA 1 DE 8	 GOBERNACIÓN DEL META
	HISTORIA CLÍNICA ODONTOLÓGICA	FECHA VIGENCIA 2014 - 01 - 01	DOCUMENTO CONTROLADO		

HISTORIA CLÍNICA ODONTOLÓGICA

CENTRO DE ATENCIÓN	No. H.C.			
NOMBRE DEL PROFESIONAL	Año	Mes	Día	Hora

1. IDENTIFICACIÓN

DATOS DEL PACIENTE					
1er. APELLIDO:		2do. APELLIDO:		NOMBRES:	
TIPO Y No. DE IDENTIFICACIÓN		FECHA DE NACIMIENTO		EDAD	ESTADO CIVIL
	Año	Mes	Día		
TIPO DE AFILIACIÓN					
SISBEN:		NOMBRE EPS:		DESPLAZADO	
NIVEL		CONTRIBUTIVO SUBSIDIADO		OTRO	
DIRECCION (Residencia-Municipio)		BARRIO - CIUDAD (Vereda)		TELÉFONO:	
OCUPACIÓN (Profesión u Oficio)		ENTIDAD DONDE LABORA		DIRECCIÓN	
				TELÉFONO	
DATOS DEL RESPONSABLE DEL PACIENTE					
1er. APELLIDO:		2do. APELLIDO:		NOMBRES:	
PARENTESCO		DIRECCION (Ciudad-Barrio)		TELÉFONO	
				CELULAR	
DATOS DEL ACOMPAÑANTE DEL PACIENTE					
NOMBRE		PARENTESCO		TELÉFONO	
				CELULAR	

2.1 MOTIVO DE CONSULTA



2.2 ENFERMEDAD ACTUAL:

3. ANAMNESIS

ANTECEDENTES MÉDICOS	PERSONALES			FAMILIARES			OBSERVACIONES
	SI	NO	NO SABE	SI	NO	NO SABE	
1. Tratamiento Médico Actual							
2. Ingestión de Medicamentos							
3. Reacciones Alérgicas							
4. Hemorragias Problemas Sanguíneos							
5. Irradiaciones							
6. Sinusitis Enfermedades Respiratorias							
7. Cardiopatías							
8. Gastritis							
9. Hepatitis							
10. Enfermedades Renales							
11. Embarazo							
12. Cirugías							
13. Transtornos Tensión Arterial							
14. Sida							
15. Diabetes							
16. Otras Enfermedades (Cuales)							

RIESGOS MÉDICOS DETERMINADOS EN EL PACIENTE: _____

RIESGOS ODONTOLÓGICOS DETERMINADOS EN EL PACIENTE: _____

	E.S.E. DEPARTAMENTAL "SOLUCIÓN SALUD"		VERSIÓN 1	CÓDIGO FR-ODONT-08	PÁGINA 3 DE 8	
	HISTORIA CLÍNICA ODONTOLÓGICA		FECHA VIGENCIA 2014 - 01 - 01	DOCUMENTO CONTROLADO		

4. EXAMEN FÍSICO

TEMPERATURA	PULSO	TENSIÓN ARTERIAL	FRECUENCIA RESPIRATORIA

5. EXAMEN ESTOMATOLÓGICO

ESTRUCTURA	NORMAL		SIGNOS Y SÍNTOMAS	IMPRESIÓN DIAGNÓSTICA
	SI	NO		
Labio inferior				
Labio Superior				
Comisuras				
Mucosa Oral				
Paladar Blando				
Paladar Duro				
Dorso de la Lengua				
Piso de la Boca				
Oseofaringe				
Maxilares				
Senos maxilares				
Músculos Masticatorios				
Glándulas Salivares				
Función de Oclusión				

ALTERACIONES DE A.T.M.

	SI	NO	OBSERVACIONES
Limitaciones en Apertura			
Ruidos			
Dolor			

EXAMEN DENTAL

HALLAZGOS CLINICOS	SI	NO	N° DIENTE	HABITOS ORALES			SI	NO		SI	NO
				SI	NO						
Supernumerarios				Respiración Bucal					Superficie de esmalte irregular		
Abrasión				Queilofagia					Morfología Dentaria Retentiva		
Manchas				Succión Digital					Xerostomía		
Diente moteado				Lengua Protráctil					Molares Permanentes Recién Erupcionados		
Fluorosis									Con Surcos y Fisuras Angostos y Profundos		
Erosión									Depósitos de Placa Bacteriana		
Fracturas									Cálculos Supragingivales		

ALTERACIONES PERIODONTALES

Las encías presentan:	SI	NO	N° Diente	Hay presencia de:	SI	NO	N° Diente
Cambio de Color				Placa Blanda			
Cambio de Textura				Cálculos			
Sangrado				Bolsas Periodontales			
				Movilidad			

INDICE COP=

DIAGNÓSTICO Y PRONÓSTICO

DIAGNOSTICO	PRONOSTICO

PLAN DE TRATAMIENTO

SI NO

DESCIPCIÓN

PLAN DE TRATAMIENTO	SI	NO	DESCIPCIÓN
HISTORIA CLINICA			
OPERATORIA:			
Resina			
Amalgamas			
ENDODONCIA:			
Pulpotomía			
Pulpectomía			
Tratamiento de Conductos Unirradicular			
Birradicular			
CIRUGÍA ORAL:			
Exodoncia Simple Unirradicular			
Birradicular			
Multirradicular			
PERIODONCIA			
Drenaje de Absceso			
Curetaje Radicular			
RADIOLOGIA			
Periapical			
Panorámica			
PROMOCION Y PREVENCIÓN			
Profilaxis			
Detartraje			
Sellantes			
Fluorización			
MEDICINA ORAL			
REHABILITACIÓN ORAL			

OTROS PLANES:

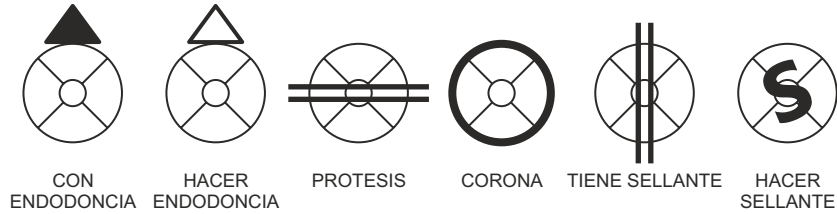
**HISTORIA CLÍNICA
 ODONTOLÓGICA**

FECHA VIGENCIA
 2014 - 01 - 01

DOCUMENTO
 CONTROLADO

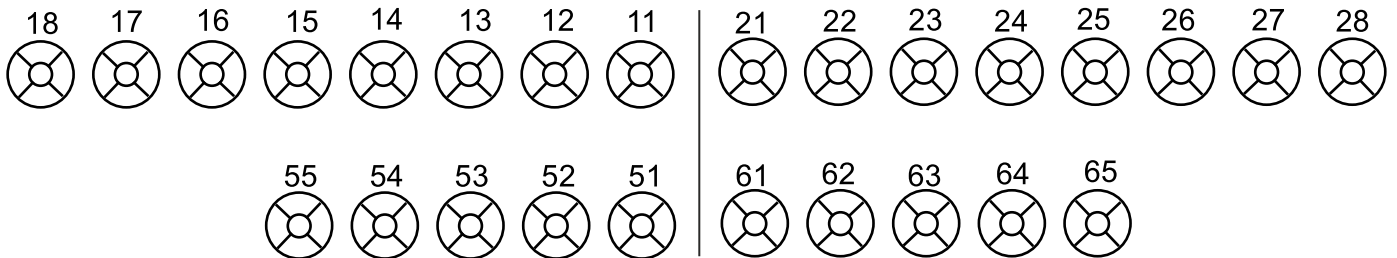
ODONTOGRAMA FINAL

CONVENCIONES

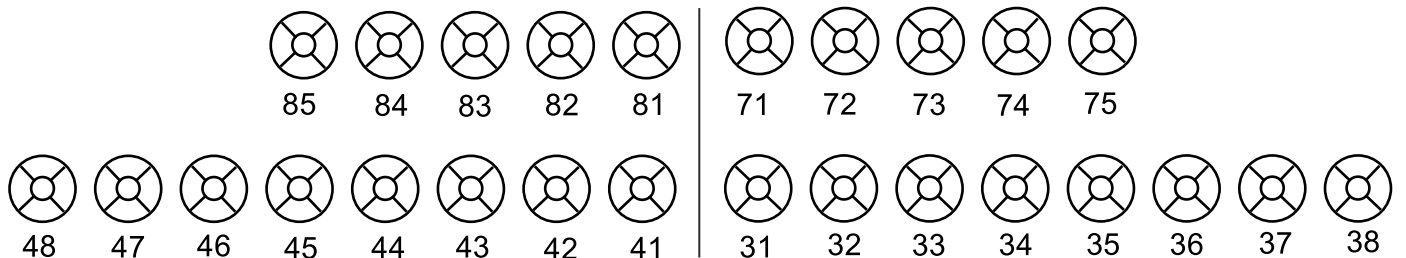


CARIES SI NO OBTURADOS SI NO

VESTIBULAR



D LINGUALES I



VESTIBULAR

